

COME TRADARE IN ENTRAMBE LE CONDIZIONI TREND E RANGE DEL MERCATO CON UNA SOLA STRATEGIA.

Tracciare sul grafico i seguenti elementi:

- 3 medie mobili esponenziali 13, 21 e 55 in verde, blu e rosso
- Un MACD con parametri (8, 21, 8)
- Un RSI di 21 periodi, con un linea orizzontale a 50

TRADE LONG (BUY)

INGRESSO : QUANDO una nuova candela APRE SOPRA le tre EMA (=> APERTURA)
e
il MACD disegna la SECONDA BARRA SOPRA la linea dello zero
e
la linea dell'RSI passa SOPRA la "RSI Trend Line" (vd. dopo)

USCITA : quando la curva dell'RSI incrocia in GIU' la RSI Trend Line.

TRADE SHORT (SELL)

INGRESSO : quando una nuova candela APRE SOTTO le tre EMA (=> APERTURA)
e
il MACD disegna la SECONDA BARRA SOTTO la linea dello zero
e
la curva dell'RSI passa SOTTO la RSI Trend Line

USCITA : quando la curva dell'RSI incrocia in SU' la Trend Line

Come tracciare la RSI TREND LINE

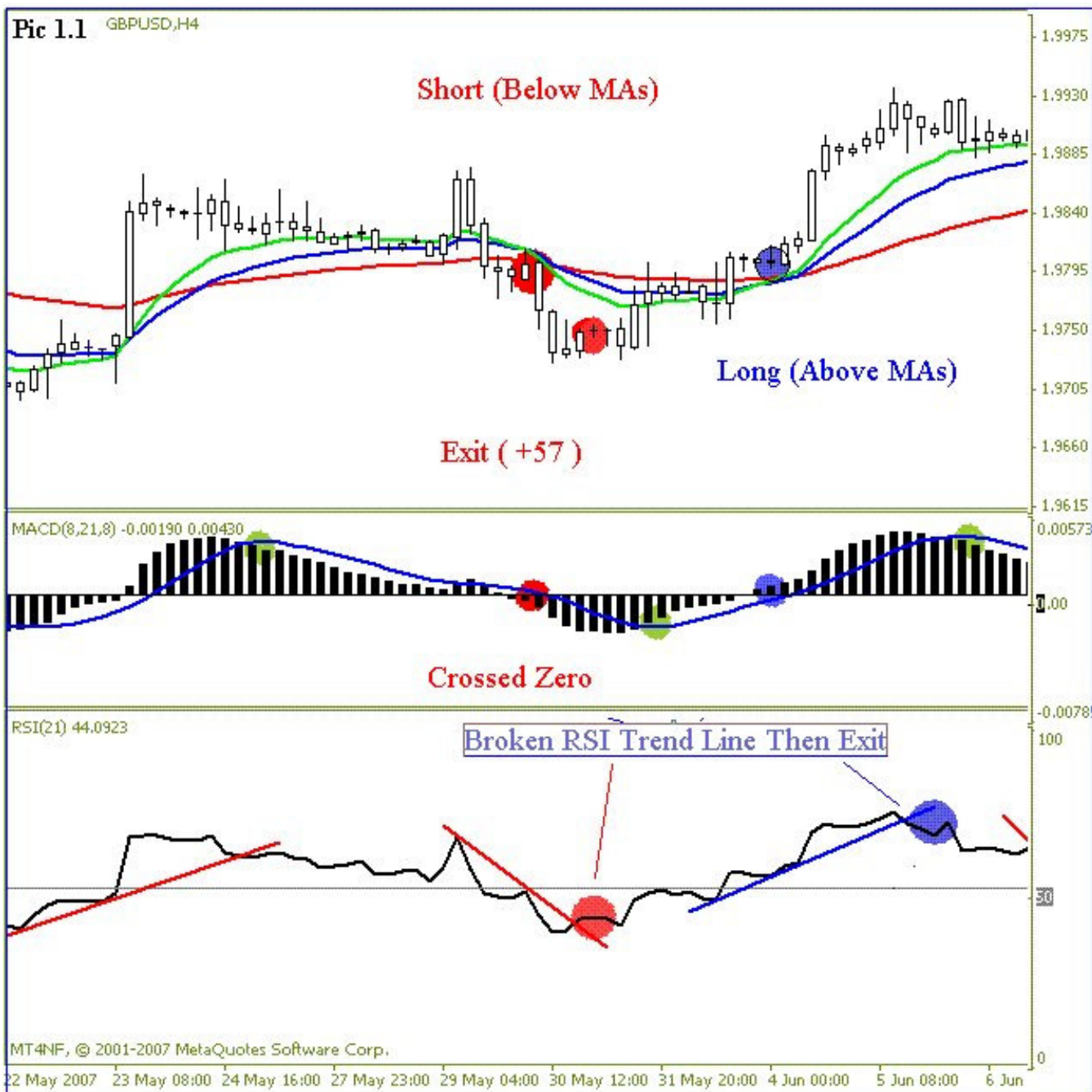
Occorre semplicemente unire con una retta due punti d'inversione della curva dell'RSI

Esempio LONG (BUY) : collegare l'ultimo minimo dell'RSI (il più recente che corrisponda ad un altrettanto picco sui prezzi) con il precedente minimo, normalmente più basso.

Esempio SHORT (SELL) : collegare il più recente massimo con il massimo precedente, normalmente più alto.

Attenzione: per individuare correttamente i punti d'inversione dell'RSI da utilizzare occorre osservare bene che i prezzi stiano effettivamente correggendo anche loro il proprio movimento (livelli di Fibonacci, ritracciamenti correttivi etc.).

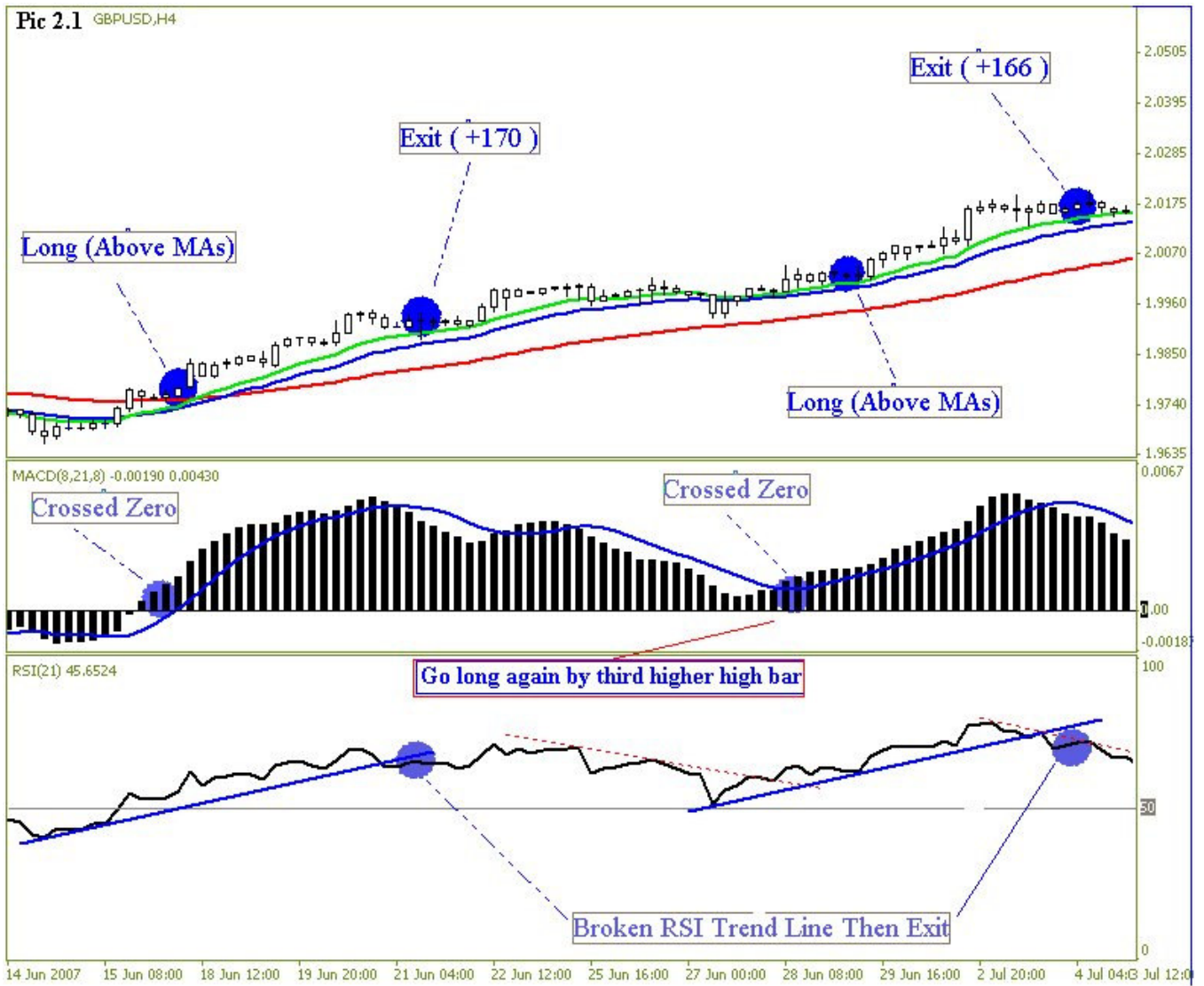
Bisogna evitare infatti di prendere per buoni i falsi punti d'inversione.



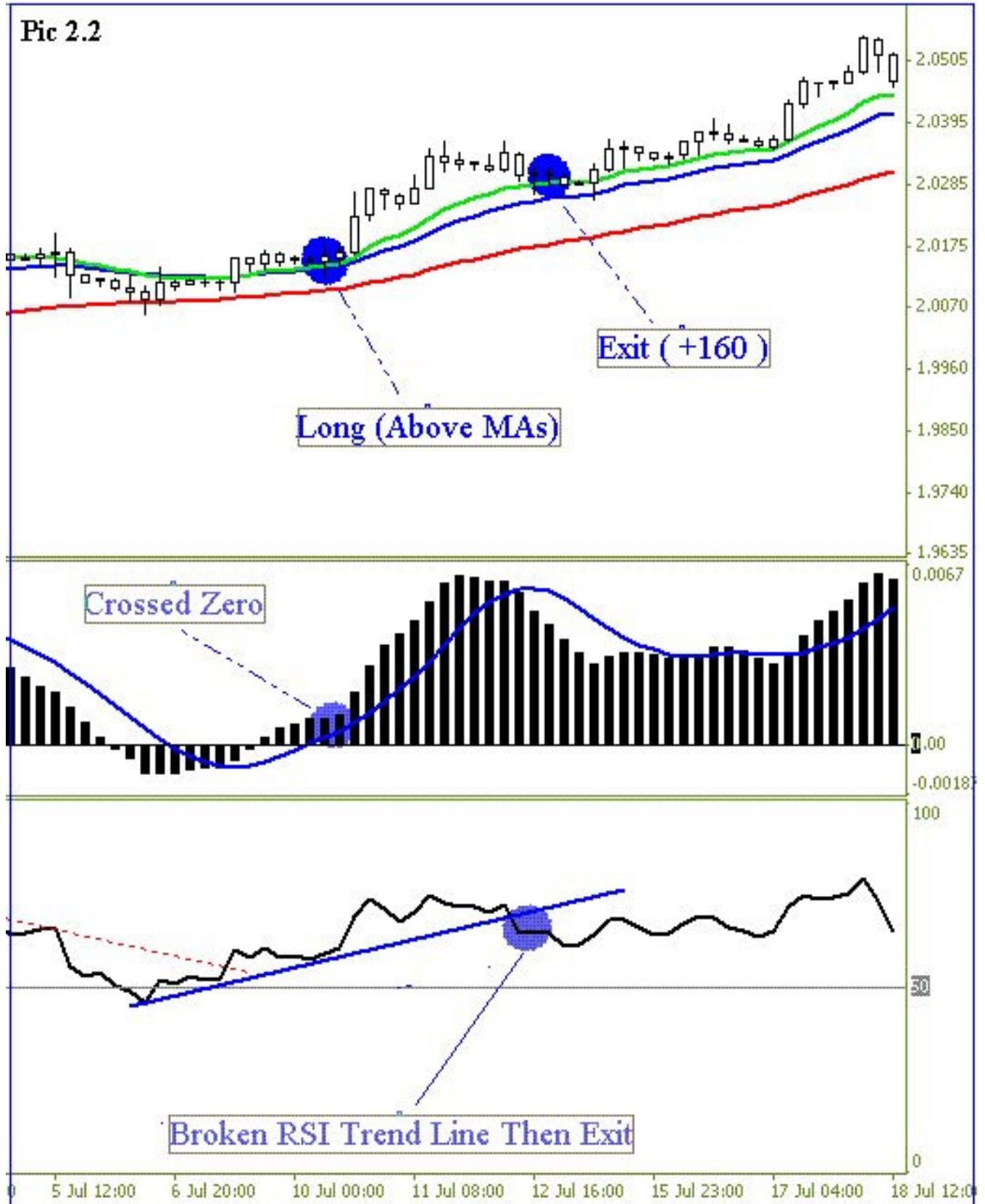
CERCARE DI ENTRARE SEMPRE NELLA DIREZIONE DEL TREND PRINCIPALE (vedi successivo punto 9).



Fig 2.1 GBPU5D,H4

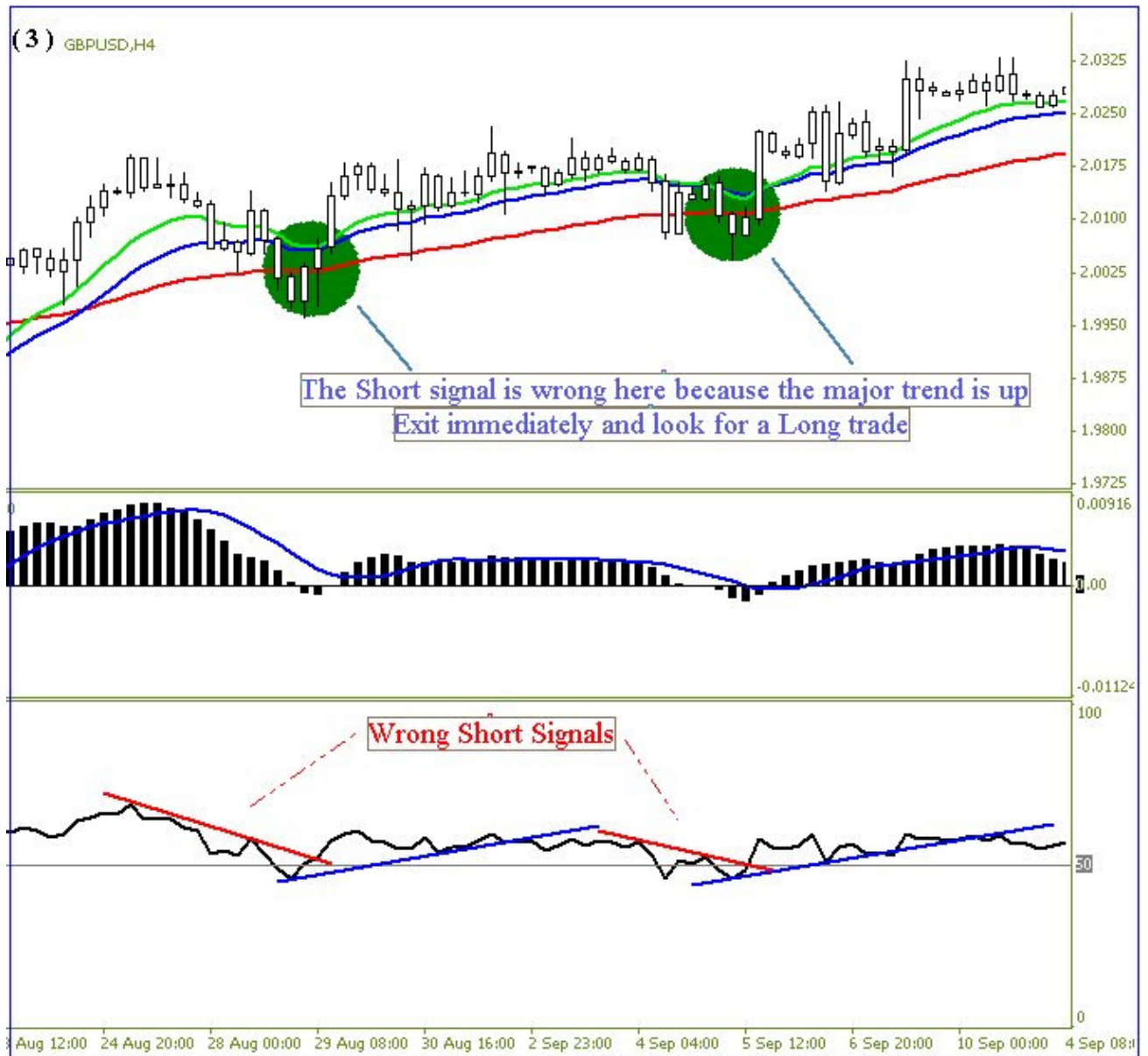


Pic 2.2



NOTE IMPORTANTI

- 1) In situazioni di mercato con alta volatilità (movimenti molto repentini, cioè ad esempio quando il segnale capita dopo una o due candele MOLTO LUNGHE) PRIMA DI ENTRARE bisogna aspettare fino a che il prezzo rimbalzi indietro al livello di correzione del 23% di Fibonacci.
- 2) Un ottimo segnale di conferma è quando l'RSI va sopra/sotto la linea orizzontale del 50 .
- 3) “ Una rottura della RSI Trend Line conferma quando la seconda candela apre nella direzione suggerita “ (!?)
[A break of RSI Trend Line confirms when the second candle opens on the suggested direction.]
- 4) **NON ENTRARE fino a che** la seconda barra del MACD apre sopra/sotto la linea zero: la curva del MACD dà solo un avvertimento preventivo per essere pronti al trade.
- 5) Si ribadisce ancora che l'incrocio della curva del MACD e della sua Signal Line allertano per un potenziale trade, ma **NON ENTRARE fino a che** le condizioni stabilite per i segnali non lo consentono.
- 6) Se si esce da un trade LONG a seguito del segnale di uscita, si può entrare immediatamente in un trade SHORT con l'obiettivo di un Take Profit di 50 pips (timeframe 4H), e, se viene colpito e se c'è un altro segnale SHORT, si può entrare in una seconda SELL.
Viceversa se si esce da un trade SHORT.
NON RADDOPPIARE SE IL SECONDO SEGNALE NON E' PERFETTO !!
- 7) Evitare le fasi di mercato in laterale rilevabili da Bande di Bollinger molto strette o da una linea quasi piatta dell'RSI.
- 8) Piazzare gli Stop Loss 10 pips sopra/sotto le Parabolica SAR, oppure 10 pips sopra/sotto le resistenze o i supporti più vicini (R2 / S2).
- 9) La maggior parte dei falsi segnali capitano quando si tradea contro il trend maggiore. Per rilevare il trend maggiore occorre osservare i time frame superiori, come il giornaliero o il settimanale, applicando al grafico lo stesso setup per sapere quale probabilmente sarà la giusta direzione.
Qualche volta quando il prezzo tocca la EMA 55, quest'ultima reagisce come un supporto o una resistenza, e contemporaneamente si potrebbe verificare un segnale di trading contro tendenza. In questo caso si sta probabilmente andando contro-trend (figura successiva).
- 10) Uscire dal trade NON APPENA si vede un chiaro segnale; non essere troppo ottimisti quando invece il mercato vi indica una controtendenza. Bisogna uscire senz'altro indugio dal trade, se si vuole guadagnare.
- 11) Non esitate ad applicare ciò che questo sistema vi suggerisce, poiché un trader che voglia sovra-indovinare normalmente perde.



Written by **S. A Ghafari**

s.a.ghafari@iftc.ir

Translation arranged by Nonnodom.